



Obtención de documentos previos a inicio de titulación de la carrera de Ingeniería en Computación

titulacion.cucei.udg.mx



1. ACCEDE A TITULACION.CUCEI.UDG.MX

Utiliza tus credenciales SIAU para ingresar al sistema.




2. CAMBIO DE ESTATUS

Verifica y realiza el cambio de estatus si aún no se ha efectuado.




3. ACTUALIZACIÓN DE DATOS PERSONALES Y SELECCIÓN DE MODALIDAD DE TITULACIÓN

- Asegúrate de tener tus datos personales actualizados y selecciona la modalidad de titulación.
- En caso de estar trabajando proporciona información sobre tus datos laborales




4. SUBE TUS DOCUMENTOS SEGÚN TU MODALIDAD DE TITULACIÓN

- Sube los documentos requeridos según tu modalidad de titulación.
- Si la modalidad incluye jurado, sube documentos adicionales.



5. CARTAS DE NO ADEUDO

- Solicita las cartas de no adeudo
- Autorización de publicación (si tu modalidad lo requiere).



6. PAGO DE ARANCEL

Realiza el pago del arancel correspondiente y sube el comprobante de pago.



7. ESPERA RESPUESTA DE LA DIVISIÓN PARA TU ACTA DE TITULACIÓN

Permanece atento a la respuesta de la División para obtener tu acta de titulación.

titulacion.cucei.udg.mx